


Shema vezave: Reader K-1-W s Populusom V9

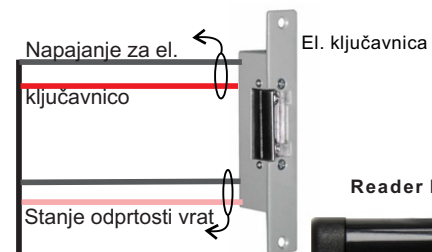


Uporabite 12V DC el. ključavnico!

Bodite pozorni na polariteto (+ -)!

Nepravilno priključena el. ključavnica lahko trajno poškoduje Populus.

Poraba električne ključavnice ne sme preseči 250mA!



NO
NC
Relejski kontakt - normalno odprt in normalno zaprt, največ 5A, 230V. Proži se skupaj z izhodom za el. ključavnico.

PRIKLJUČNI KABEL

Žica*	Barva	Opis	Populus konektor
1	Rdeča	9-14V DC	12V
2	Siva	GND	GND
3	Zelena	Data 0	0
4	Bela	Data 1	1
5	Rumena	Vhod za piskač	BUZ
6	Oranžna	LED vhod	LED

* 1. žica je obarvana rdeče

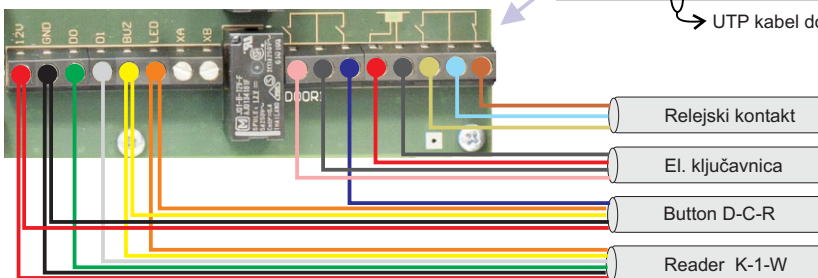
110 - 230V AC
Na lokalno mrežo

Akumulatorska podpora,
12V 2.3Ah
Bodite pozorni na polariteto!

RS-485 komunikacijska linija
na komunikacijski vmesnik

UTP kabel do 200m, glej navodila

UTP kabel do 200m, glej navodila



PRIKLJUČNI KABEL

Žica*	Barva	Opis	Populus konektor
1	Rdeča	9-14V DC	12V
2	Siva/Črna	GND	GND
3	Vijolična	Izhod	I1
4	Prosti kontakt	Prosti kontakt	Prosti kontakt
5	Rumena	Vhod za piskač	BUZ
6	Oranžna	Vhod za LED	LED

* 1. žica je obarvana rdeče

