

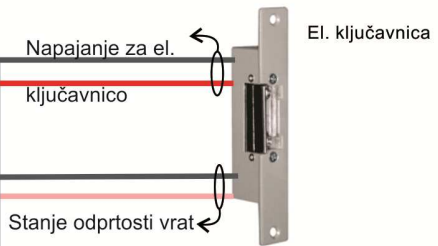
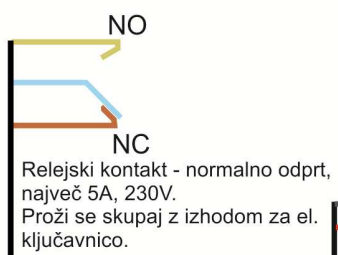
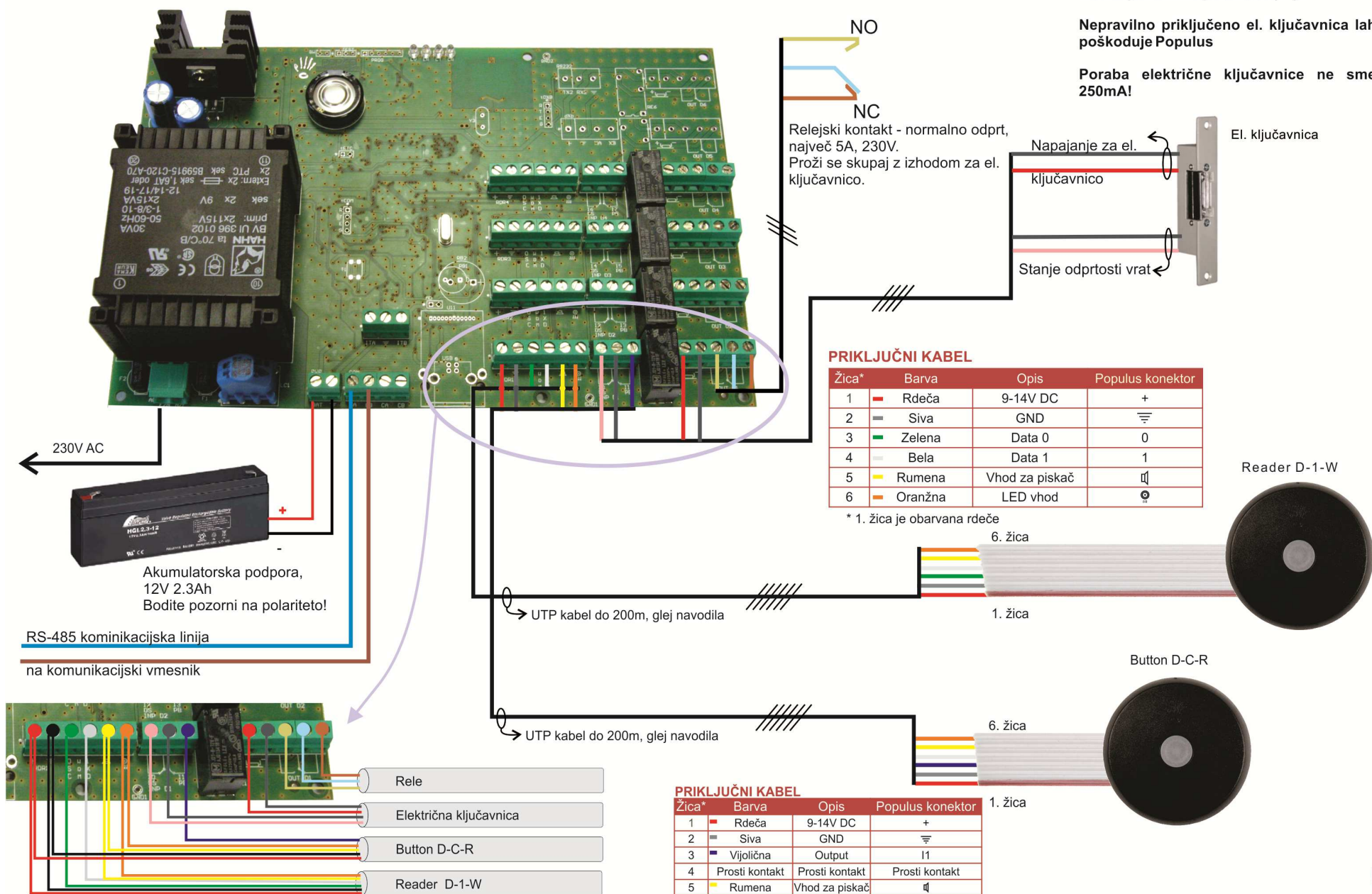
Shema vezave: Reader D-1-W s Populusom

Uporabite 12V DC el. ključavnico!

Bodite pozorni na polariteto (+ -)!

Nepravilno priključeno el. ključavnica lahko trajno poškoduje Populus

Poraba električne ključavnice ne sme preseči 250mA!



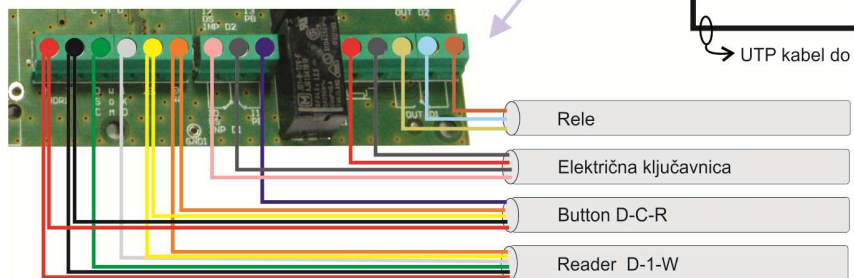
PRIKLJUČNI KABEL

Žica*	Barva	Opis	Populus konektor
1	Rdeča	9-14V DC	+
2	Siva	GND	⏏
3	Zelena	Data 0	0
4	Bela	Data 1	1
5	Rumena	Vhod za piskač	🔊
6	Oranžna	LED vhod	💡

* 1. žica je obarvana rdeče

Akumulatorska podpora, 12V 2.3Ah
Bodite pozorni na polariteto!

RS-485 komunikacijska linija
na komunikacijski vmesnik



PRIKLJUČNI KABEL

Žica*	Barva	Opis	Populus konektor
1	Rdeča	9-14V DC	+
2	Siva	GND	⏏
3	Vijolična	Output	I1
4	Prosti kontakt	Prosti kontakt	Prosti kontakt
5	Rumena	Vhod za piskač	🔊
6	Oranžna	LED vhod	💡

* 1. žica je obarvana rdeče